



**Филиал Автономной некоммерческой организации  
Высшего образования  
«Институт деловой карьеры»  
в Кабардино-Балкарской республике  
(Филиал АНО ВО «ИДК» в Кабардино-Балкарской республике)**

---

Результаты опросов педагогических и научных работников об удовлетворенности условиями и организацией образовательной деятельности в рамках реализации образовательной программы высшего образования в 2024 году по направлению подготовки 40.03.01 Юриспруденция, профиль «Гражданское право и процесс»

В анкетировании приняли участие 9 преподавателей, что составило 100% от общего количества научно-педагогических работников, реализующих программы.

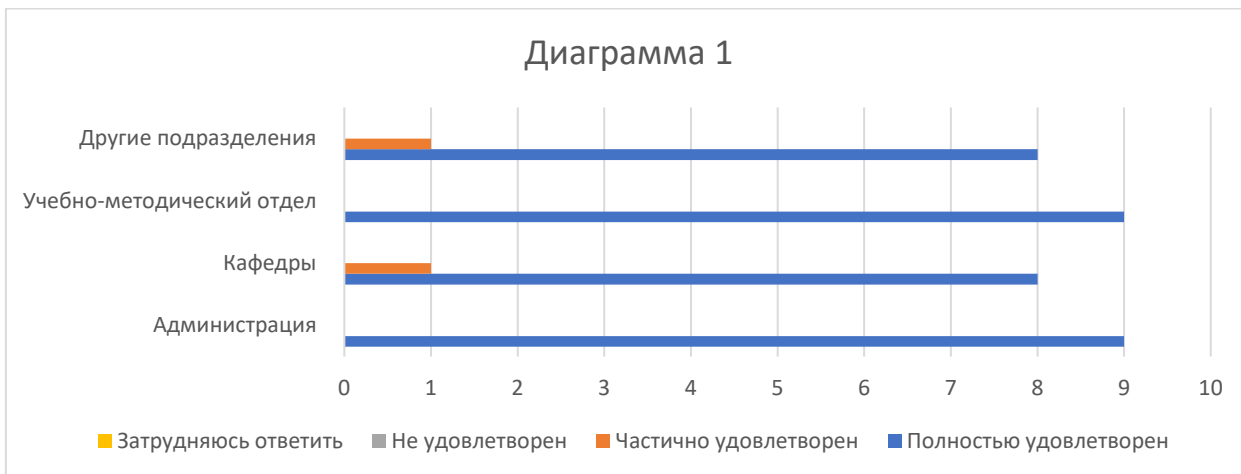
Согласие научно-педагогических кадров на участие в анкетировании и обработку персональных данных получено.

Вопрос 1. «Насколько Вы удовлетворены доступностью информации о делах Филиала института?»

Таблица 1.

Источник информации	Полностью удовлетворен	Частично удовлетворен	Не удовлетворен	Затрудняюсь ответить
Администрация Филиала	9	0	0	0
Кафедры	8	1	0	0
Учебно-методический отдел	9	0	0	0
Другие подразделения	8	1	0	0

Также результаты анкетирования научно-педагогических кадров представлены в диаграмме 1.

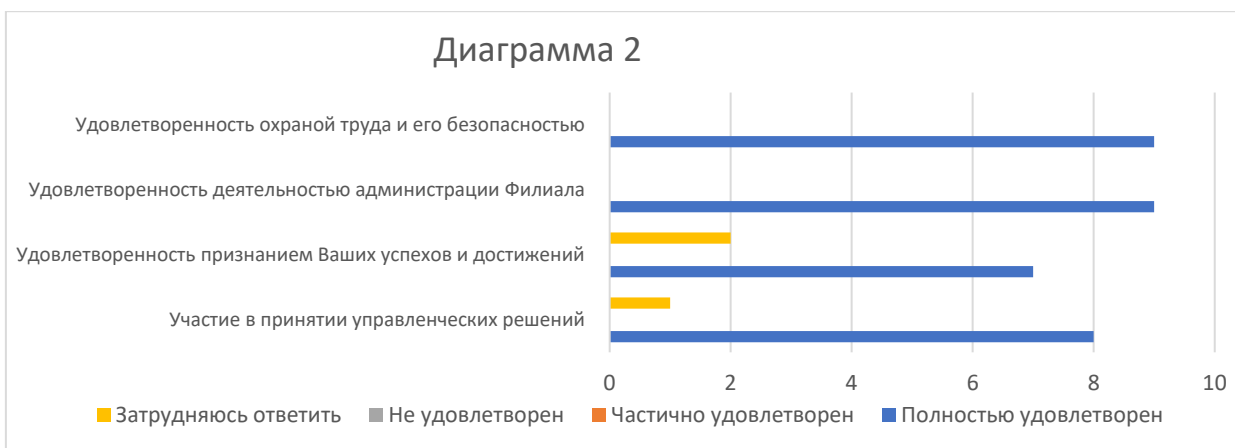


Вопрос 2. «В жизни вуза имеется много различных сторон и аспектов, которые, так или иначе, затрагивают каждого преподавателя и сотрудника. Оцените, насколько Вы удовлетворены?»

Таблица 2.

Источник информации	Полностью удовлетворен	Частично удовлетворен	Не удовлетворен	Затрудняюсь ответить
Участие в принятии управленческих решений	8	0	0	1
Удовлетворенность признанием Ваших успехов и достижений	7	0	0	2
Удовлетворенность деятельностью администрации Филиала	9	0	0	0
Удовлетворенность охраной труда и его безопасностью	9	0	0	0

Также результаты анкетирования научно-педагогических кадров представлены в диаграмме 2.

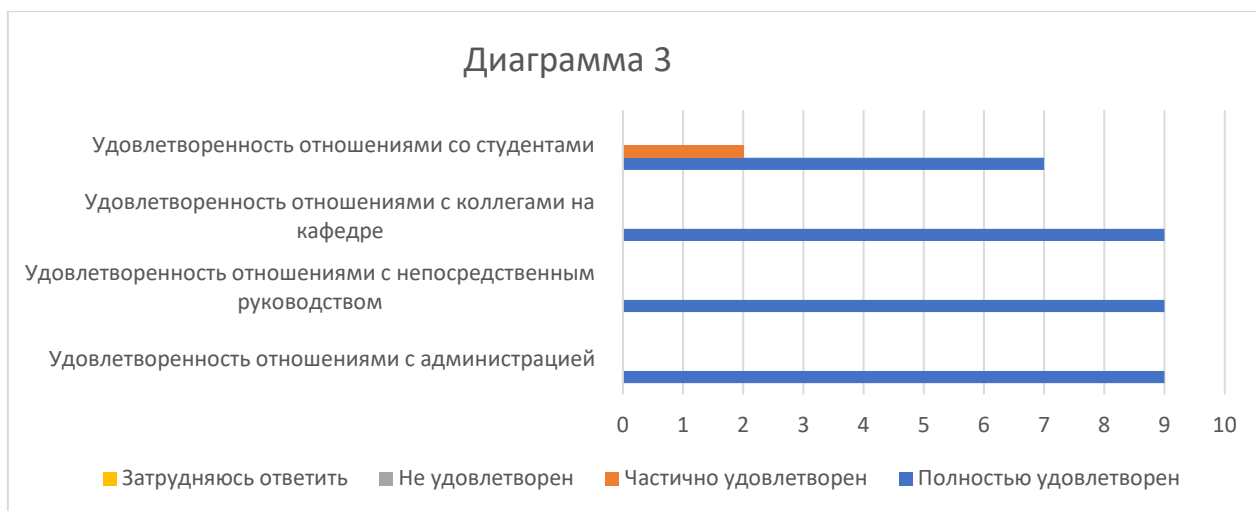


Вопрос 3. «Насколько Вы удовлетворены взаимоотношениями в коллективе?»

Таблица 3.

Источник информации	Полностью удовлетворен	Частично удовлетворен	Не удовлетворен	Затрудняюсь ответить
Удовлетворенность отношениями с администрацией	9	0	0	0
Удовлетворенность отношениями с непосредственным руководством	9	0	0	0
Удовлетворенность отношениями с коллегами на кафедре	9	0	0	0
Удовлетворенность отношениями со студентами	7	2	0	0

Также результаты анкетирования научно-педагогических кадров представлены в диаграмме 3.



Вопрос 4. «Оцените материально-техническую обеспеченность образовательного процесса.»

Таблица 4.

Источник информации	Полностью удовлетворен	Частично удовлетворен	Не удовлетворен	Затрудняюсь ответить
Наличие необходимой литературы в библиотеке Филиала	9	0	0	0
Наличие персональных компьютеров, используемых в	7	2	0	0

образовательном процессе				
Количество мест в читальном зале библиотеки	9	0	0	0
Наличие специализированных аудиторий	9	0	0	0
Наличие учебного и научного оборудования, инструментов, материалов	8	1	0	0
Наличие спортивного оборудования и инвентаря	7	2	0	0

Также результаты анкетирования научно-педагогических кадров представлены в диаграмме 4.



Вопрос 5. «Удовлетворены ли Вы ролью Института и Филиала в обществе и в соответствующей профессиональной области?»

Таблица 5.

Источник информации	Полностью удовлетворен	Частично удовлетворен	Не удовлетворен	Затрудняюсь ответить
Удовлетворены ли Вы ролью Института и Филиала в обществе и в соответствующей профессиональной области?	7	1	0	1

Также результаты анкетирования научно-педагогических кадров представлены в диаграмме 5.



Оценка качества деятельности научно-педагогического работника и его профессионального мастерства является важной составляющей внутренней системы оценки качества образования Филиала, служит основанием для решения задач управления качеством образования в организации и качеством подготовки обучающихся. Вместе с тем выстраивание единой и непрерывной единой и непрерывной системы адресного научно-методического сопровождения роста педагогического мастерства способствует повышению качества образования на всех уровнях.

Таблица 6.

Оценочная шкала результатов анкетирования

Степень удовлетворенности	Процентный интервал удовлетворенности
Неудовлетворенность	До 50%
Частичная неудовлетворенность	От 50% до 65%
Частичная удовлетворенность	От 65% до 80%
Полная удовлетворенность	От 80% до 100%

Вывод рабочей группы ВСОКО: Общая удовлетворённость условиями и организацией образовательной деятельности по программе 40.03.01 Юриспруденция – **«полная удовлетворенность»**

Верно:

Подлинник документа находится в Филиале АНО ВО «Институт деловой карьеры» в КБР в деле № 03-ОК за 2024 год.

Директор филиала



Т.С. Сасиков